

Eclipse DX

La tagliacuci a getto d'aria



baby lock

Per un amore di cucitura



I 10 brevetti che caratterizzano la tagliacuci Eclipse DX

Infilatura a getto d'aria™

L'infilatura è più semplice che mai con il rivoluzionario sistema Jet Air™ di Baby Lock: premendo una semplice leva è possibile infilare i crochet superiore ed inferiore in automatico grazie alla speciale pompa meccanica che spinge il filo automaticamente nel passafilo tubolare. Nessuna guida e nessun margine di errore per un'infilatura rapida e precisa.



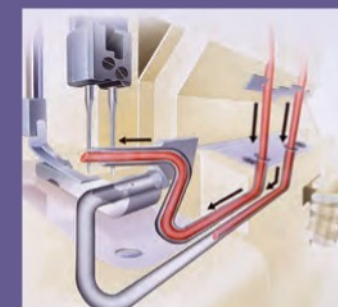
Sistema infila ago meccanico

Baby Lock ha pensato all'infilatura dei crochet senza tralasciare il passaggio degli aghi; il dispositivo meccanico altamente elaborato e preciso centra perfettamente l'ago in posizione.




Crochet tubolari

Nessun filo esposto, nessuna guida dove passare il filo e nessun margine di errore; i crochet tubolari eliminano i passaggi di infilatura per cucire in libertà e spensieratezza.




Sistema a trazione delle griffe trasporto

L'esclusivo sistema a trazione, grazie alle griffe di materiale durevole e resistenti all'usura, previene ai crochet di sfasarsi e di conseguenza a lungo termine riduce la possibilità di danni proteggendo la macchina da riparazioni, manutenzioni e collaudi.



Sistema coltello rifilatore avanzato

Baby Lock ha creato un sistema che prevede un coltello rifilatore con un grande morso di taglio per gestire tessuti spessi e pesanti con la massima facilità e forza.



Regolazione tensioni micro-metrica a doppia camme

Il nuovo sistema di regolazione tensioni a doppia camme previene fastidiosi attorcigliamenti, torsioni e rotture del filo che viene invece distribuito e alimentato uniformemente.



Trasporto differenziale con ampio rapporto di regolazione

Il meccanismo del trasporto differenziale ha raggiunto un nuovo livello grazie ad un dispositivo che permette di fare avanzare le griffe singolarmente assicurando una cucitura personalizzata che si adatta alla consistenza del tessuto.



Manopola regolazione lunghezza punto e orlino automatico

E' possibile regolare facilmente la lunghezza punto con Baby Lock utilizzando l'apposita manopola che permette anche l'impostazione automatica dell'orlino: riduce l'ampiezza punto realizzando cuciture rifinite.



Sistema di supporto tessuto

La tagliacuce Eclipse include un sistema di sostegno tessuto che esegue cuciture piatte e bilanciate a tutte le velocità, con qualsiasi tipologia di tessuto o programma punti.

Il dispositivo incorporato si muove in sincrono con il coltello rifilatore adattando la cucitura in corrispondenza alla regolazione della larghezza taglio.



Aghi a movimento verticale

Mentre la maggior parte delle tagliacuci montano aghi inclinati che potrebbero danneggiare il tessuto, gli aghi Eclipse sono verticali al piedino e cuciono dall'alto verso il basso; questo protegge i tessuti prevenendo la flessione dell'ago.



Eclipse DX

La tagliacuce è la macchina ideale per rinforzare con risultati ottimali finiture di cuciture ed Eclipse DX esegue cuciture conferendo un nuovo valore estetico e di qualità superiore ai propri progetti. E' facile da utilizzare grazie all'infilatura brevettata a getto d'aria con la semplice pressione di una leva. Con il sistema a doppia camme dei fili si ottiene precisione e controllo manuale delle tensioni dei fili per punti perfetti su ogni tipologia di tessuto. Di fatto la Eclipse DX è stata progettata non solo per sviluppare i progetti di cucitura perfetti ma anche per durare nel tempo grazie ai materiali di qualità.



Caratteristiche tecniche

- Infilatura brevettata istantanea a getto d'aria
- Regolazione micrometrica a doppia camme
- Trasporto differenziale con ampio rapporto
- Cucitura a 2/3/4 fili
- Esclusivo sistema di supporto tessuto
- Penetrazione verticale dell'ago

Caratteristiche supplementari

- Infilatura meccanica
- Piedino ad aggancio rapido
- Cassetto accessori incorporato
- Illuminazione a luce LED
- Guida nastri/fettucce incorporata
- Maniglia di trasporto

Caratteristiche d'avanguardia

- Regolazione orlo arrotondato
- Orlo piatto a 2 o 3 fili
- Ampiezza taglio regolabile da 1.5 a 7.5 mm
- Lunghezza punto regolabile da 0.75 a 4mm
- Griffe con trasporto differenziale
- Sistema coltello superiore rinforzato
- Taglia filo laterale a lametta
- Velocità 1500 punti/minuti
- Regolazione pressione piedino

Altre caratteristiche

- Sistema aghi famiglia: - HAx1SP, 130/705CF, ELx705CF
- Peso : ca. 8 kg
- Disco DVD con istruzioni incluso

Accessori opzionali

- Piedino perline (BLE-BF)
- Piedino orlo invisibile (BLE-BLHFS)
- Piedino trasparente (BLE8-CLF)
- Piedino applicazione cordoncino 3mm (BLE8-CF3)
- Piedino applicazione cordoncino 5mm (BLE8-CF5)
- Piedino per elastici (BLE8-EF)
- Piedino a pianta piana (BLE8-FSF)
- Piedino applicazione pizzi (BLE8-LF)
- Piedino arricciature (BLE8-RF)

800-422-2952

www.babylock.com

LBSP-BLE1DX2 10/10